

LE COMPTE ADMINISTRATIF 2019


Communauté d'agglomération Tarbes-Lourdes-Pyrénées

FONCTIONNEMENT ET INVESTISSEMENT
Résultats **nets** de l'exercice

BUGDET PRINCIPAL 2019					
SECTION	DÉPENSES		RECETTES		RÉSULTATS
	BUDGETÉ °	RÉALISÉ*	BUDGETÉ	RÉALISÉ	2019
FONCTIONNEMENT	87 042 162,00 €	81 905 871,21 €	95 113 788,92 €	87 495 167,62 €	5 589 296,41 €
INVESTISSEMENT	20 321 283,15 €	8 866 185,80 €	20 321 283,15 €	9 862 761,16 €	996 575,36 €

°BP+DM+RAR

*Rattachements compris

 Ce montant prend en considération
l'affectation du résultat N-1 : 8 652 174,92

FONCTIONNEMENT ET INVESTISSEMENT
Résultats consolidés de l'exercice

BUDGET PRINCIPAL 2019					
SECTION	DÉPENSES		RECETTES		RÉSULTATS 2019
	BUDGETÉ °	RÉALISÉ*	BUDGETÉ	RÉALISÉ	
FONCTIONNEMENT	87 042 162,00 €	81 905 871,21 €	95 113 788,92 €	87 495 167,62 €	5 589 296,41 €
Excédent reporté n-1					8 652 174,92 €
RÉSULTAT CUMULÉ DE L'EXERCICE					14 241 471,33 €
INVESTISSEMENT	20 321 283,15 €	8 866 185,80 €	20 321 283,15 €	9 862 761,16 €	996 575,36 €
Solde d'invest reporté					- 796 904,45 €
RÉSULTAT CUMULÉ DE L'EXERCICE					199 670,91 €
SOLDE DES RAR (D-R)					- 5 784 141,37 €
SOLDE AVEC RAR					8 657 000,87 €

°BP+DM+RAR

*Rattachements compris




Ce montant prend en considération
l'affectation du résultat N-1 : 8 652 174,92

BUDGET PRINCIPAL ET BUDGETS ANNEXES 2019

FONCTIONNEMENT ET INVESTISSEMENT Résultats **nets** de l'exercice

BUDGETS ANNEXES 2019					BP + BA 2019	
SECTION	DÉPENSES		RECETTES		RÉSULTATS BA	RÉSULTATS CONSOLIDÉS
	BUDGETÉ °	REALISÉ*	BUDGETÉ	RÉALISÉ	2019	
FONCTIONNEMENT	45 128 300,05 €	35 277 738,21€	63 331 310,13 €	43 422 208,52 €	8 144 470,31 €	13 733 766,72 €
INVESTISSEMENT	35 990 353,18 €	15 284 403,27 €	36 969 663,25€	15 821 383,66 €	537 383,66 €	1 553 959,02 €
					SOLDE	15 267 725,74 €

 Ce montant prend en considération les affectations de résultat N-1 : 21 958 290,58

Ce **solde positif** de 15 267 725,74 € nous permet de **ne pas recourir à l'emprunt** pour 2019.

**BUDGET PRINCIPAL ET BUDGETS
ANNEXES 2019**

FONCTIONNEMENT ET INVESTISSEMENT
Résultats consolidés de l'exercice

BUDGETS ANNEXES 2019					BP + BA 2019	
SECTION	DÉPENSES		RECETTES		RÉSULTATS	RÉSULTATS CONSOLIDÉS
	BUDGETÉ °	RÉALISÉ*	BUDGETÉ	RÉALISÉ	2019	
FONCTIONNEMENT	45 128 300,05 €	35 277 738,21 €	63 331 310,13 €	43 422 208,52 €	8 144 470,31 €	13 733 766,72 €
Excédent reporté n-1					21 958 290,58 €	30 610 465,50 €
RÉSULTAT CUMULÉ DE L'EXERCICE					30 102 760,89 €	44 344 232,22 €
INVESTISSEMENT	35 990 353,18 €	15 284 403,27 €	36 969 663,25 €	15 821 383,66 €	537 383,66 €	1 533 959,02 €
Solde d'invest reporté					- 13 973 406,37 €	- 14 770 310,82 €
RÉSULTAT CUMULÉ DE L'EXERCICE					- 16 606 738,18 €	31 107 880,42 €
SOLDE DES RAR (D-R)					- 484 150,01 €	- 6 268 291,18 €
SOLDE AVEC RAR					16 122 588,17 €	24 779 589,04 €

Ce montant prend en considération les affectations de résultat N-1 : 21 958 290,58

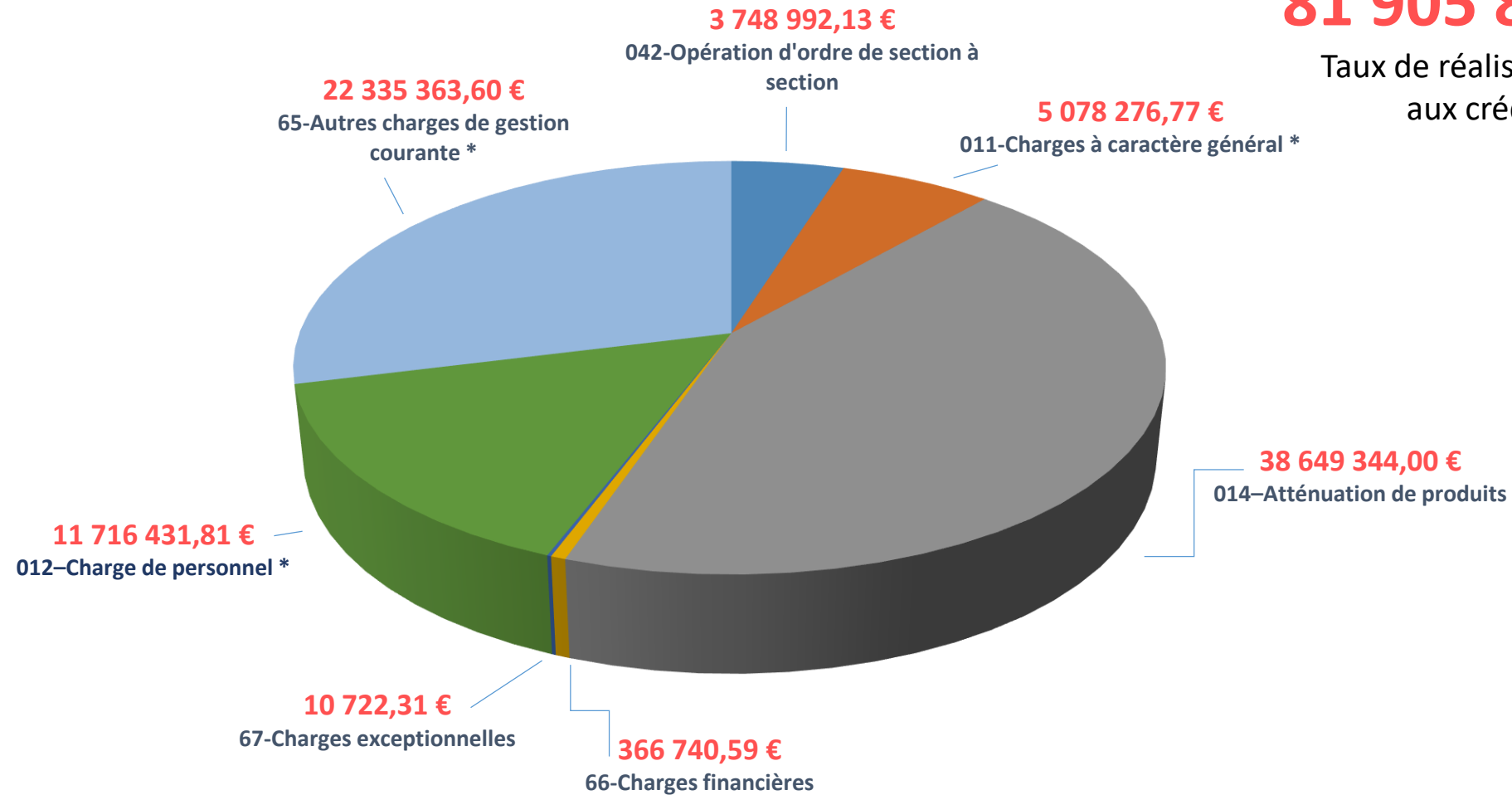
Au 31 décembre 2019, la **trésorerie** de la CATLP était de **29 979 442,62 €**. Elle s'élevait au 1^{er} janvier 2019 à **18 509 670,35 €**

SECTION DE FONCTIONNEMENT

> LES DÉPENSES DE FONCTIONNEMENT

81 905 871,21 €

Taux de réalisation par rapport
aux crédits inscrits au BP
94,10%

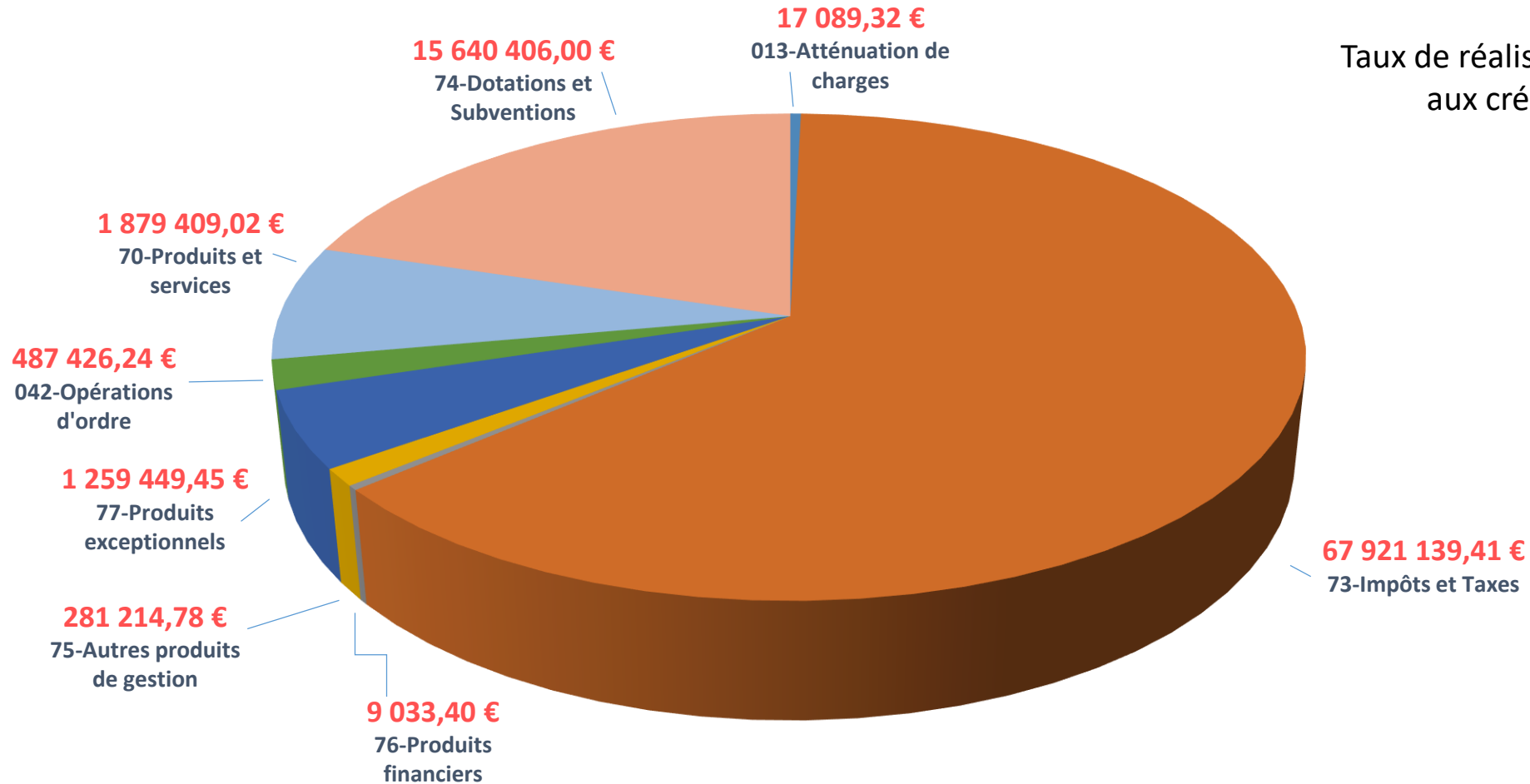


*Rattachements compris

> LES RECETTES DE FONCTIONNEMENT

87 495 167,62 €

Taux de réalisation par rapport
aux crédits inscrits au BP
101,20 %

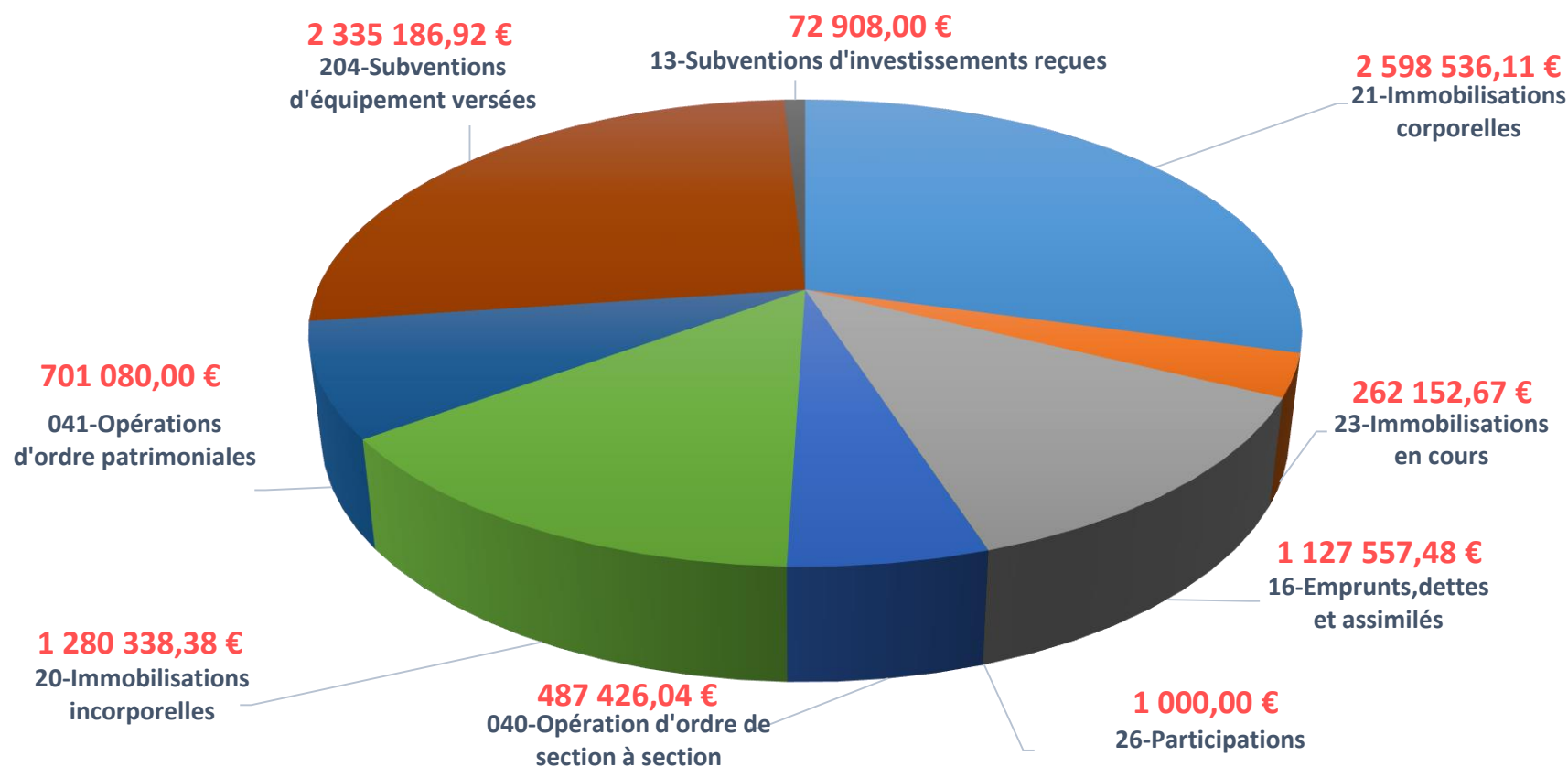


SECTION D'INVESTISSEMENT

> LES DÉPENSES D'INVESTISSEMENT

8 866 185,80 €

Taux de réalisation par rapport
aux crédits inscrits au BP
43,63%



> LES RECETTES D'INVESTISSEMENT

9 862 761,16 €

Taux de réalisation par rapport
aux crédits inscrits au BP
48,53%

